

Instituto Mexiquense para la Protección e Integración al Desarrollo de las Personas con Discapacidad


Estado de Flujos de Efectivo


Del 1 de Enero al 30 de Junio de 2020 y del 1 de Enero al 31 de Diciembre 2019


(Miles de Pesos)

Concepto	2020	2019
Flujos de Efectivo de las Actividades de Operación		
Origen		
Impuestos	2,876.9	6,120.1
Cuotas y Aportaciones de Seguridad Social		
Contribuciones de Mejoras		
Derechos		
Productos de Tipo Corriente		
Aprovechamientos de Tipo Corriente	15.6	20.6
Ingresos por Venta de Bienes y Servicios		
Ingresos no Comprendidos en las Fracciones de la Ley de Ingresos Causados en Ejercicios Fiscales Anteriores		
Pendientes de Liquidación o Pago		
Participaciones y Aportaciones		
Transferencias, Asignaciones y Subsidios y Otras Ayudas		
Otros Orígenes de Operación	2,861.3	5,967.7
	.0	131.8
Aplicación		
Servicios Personales	2,446.7	4,340.8
Materiales y Suministros	1,537.3	3,245.9
Servicios Generales	.0	271.8
Transferencias Internas y Asignaciones al Sector Público	883.9	823.1
Transferencias al Resto del Sector Público		
Subsidios y Subvenciones		
Ayudas Sociales		
Pensiones y Jubilaciones		
Transferencias a Fideicomisos, Mandatos y Contratos Análogos		
Transferencias a la Seguridad Social		
Donativos		
Transferencias al Exterior		
Participaciones		
Aportaciones		
Convenios		
Otras Aplicaciones de Operación	25.5	
Flujos Netos de Efectivo por Actividades de Operación	430.2	1,779.3
Flujos de Efectivo de las Actividades de Inversión		
Origen		
Bienes Inmuebles, Infraestructura y Construcciones en Proceso	2.4	.0
Bienes Muebles		
Otros Orígenes de Inversión	2.4	
Aplicación	.0	33.9
Bienes Inmuebles, Infraestructura y Construcciones en Proceso		
Bienes Muebles		
Otras Aplicaciones de Inversión		33.9
Flujos Netos de Efectivo por Actividades de Inversión	2.4	-33.9
Flujo de Efectivo de las Actividades de Financiamiento		
Origen		
Endeudamiento Neto	91.5	.0
Interno		
Externo		
Otros Orígenes de Financiamiento	91.5	.0
Aplicación	.0	157.9
Servicios de la Deuda		
Interno		
Externo		
Otras Aplicaciones de Financiamiento		157.9
Flujos Netos de Efectivo por Actividades de Financiamiento	91.5	-157.9
Incremento/Disminución Neta en el Efectivo y Equivalentes al Efectivo	524.1	1,587.5
Efectivo y Equivalentes al Efectivo al Inicio del Ejercicio	2,589.8	1,002.3
Efectivo y Equivalentes al Efectivo al Final del Ejercicio	3,113.9	2,589.8

Bajo protesta de decir verdad declaramos que los Estados Financieros y sus Notas son razonablemente correctos y responsabilidad del emisor.

ELABORO

 L.C. ISRAEL RODRIGO DOLORES VALLEJO
 JEFE B DE PROYECTO

REVISÓ

 L.C. JUAN MEDINA QUIROZ
 SUBDIRECTOR DE PLANEACIÓN ADMINISTRACIÓN Y ESTADÍSTICA

AUTORIZÓ

 M.C. MARIO RODOLFO REYES GONZALEZ
 DIRECTOR GENERAL